



Asuntosalkku

Osakevaihtoraportti 2024-12

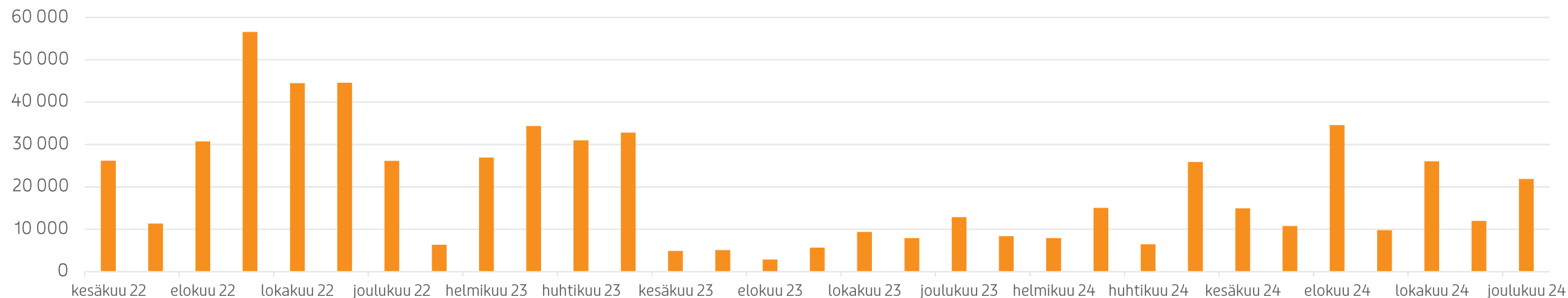


Asuntosalkku Oyj osakevaihto, First North Helsinki

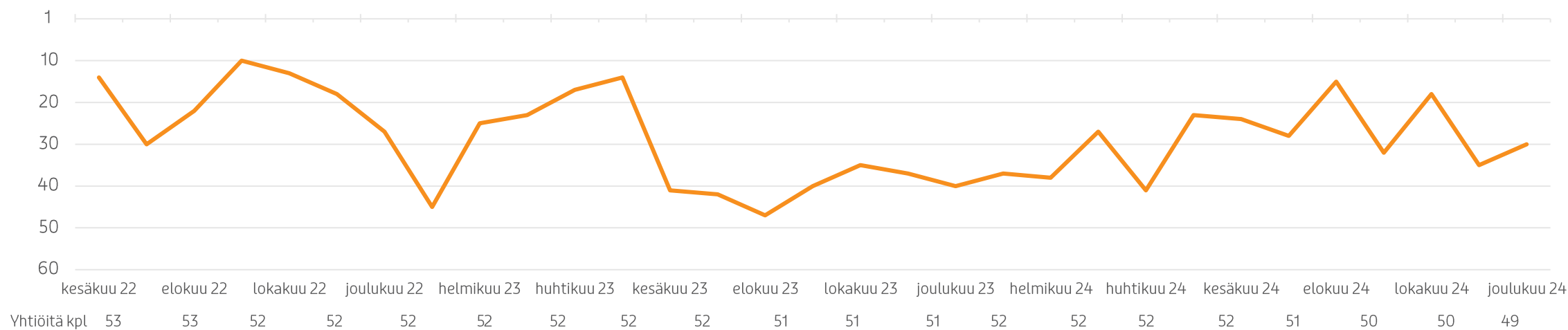
Vuosi	Kaupankäyntipäivät	Asuntosalkun vaihto, M€	Asuntosalkun päiväkohtainen keskivaihto, €	Yhtiötä listalla yhteensä (FN-Helsinki) ka.	Asuntosalkun sijoitus keskivaihdon mukaan, ka.
2022	135	4,8	35 462	52	19
2023	251	3,7	14 823	51	34
2024	251	4,1	16 150	49	29
Yhteensä	637	12,6	19 720	51	29

Asuntosalkku Oyj osakevaihto, First North Helsinki

Asuntosalkun osakkeen päiväkohtainen keskivaihto, €



Asuntosalkun sijoitus keskivaihdolla mitattuna



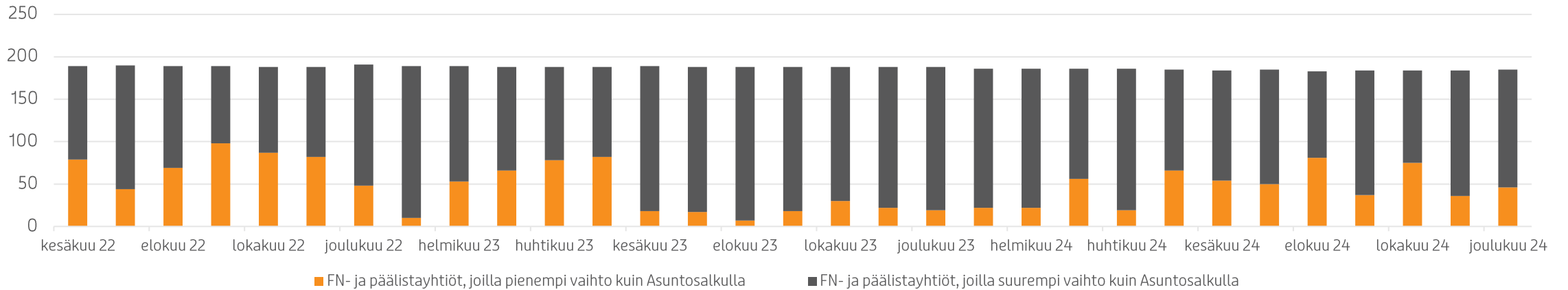
Yhtiötä kpl 53 53 52 52 52 52 52 52 51 51 51 52 52 52 52 51 50 50 49

Asuntosalkku Oyj osakevaihto, FN- ja päalista Helsinki

Vuosi	Yhtiöitä FN- ja päalistalla yhteensä, ka.	FN-listalla yhtiöitä, joilla pienempi keskivaihto kuin Asuntosalkulla, ka.	Päalistalla yhtiöitä, joilla pienempi keskivaihto kuin Asuntosalkulla, ka.	Asuntosalkun sijoitus FN- ja päalistayhtiöistä keskivaihdon mukaan, ka.
2022	189	33	39	117
2023	188	17	18	153
2024	185	20	27	138
Yhteensä	187	22	26	139

Asuntosalkku Oyj osakevaihto, FN- ja päälista Helsinki

Asuntosalkun keskivaihto suhteessa muihin FN- ja päälisäyhtiöihin



Asuntosalkun sijoitus keskivaihdolla mitattuna

