



Asuntosalkku

Osakevaihtoraportti 2023-10



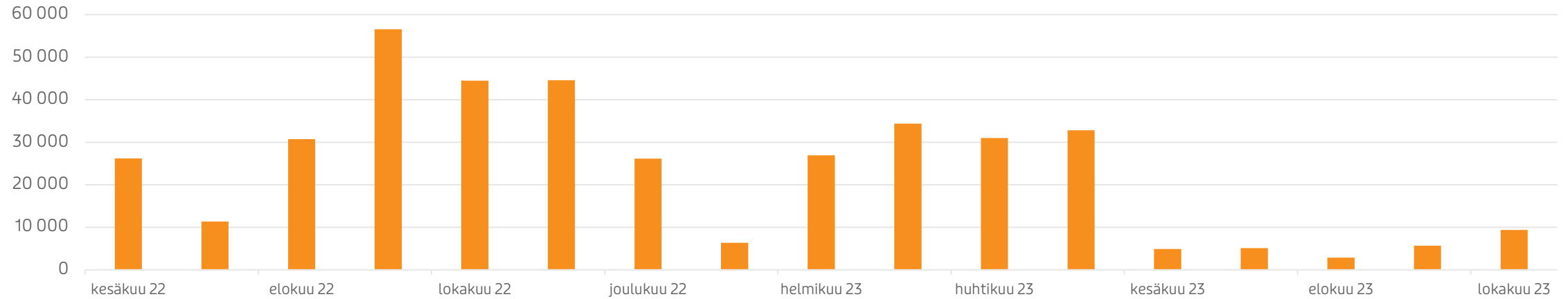
Asuntosalkku Oyj osakevaihto, First North Helsinki

Kuukausi	Kaupankäyntipäivät	Asuntosalkun vaihto, €	Asuntosalkun päiväkohtainen keskivaihto, €	Yhtiötä listalla yhteensä (FN-Helsinki)	Asuntosalkun sijoitus keskivaihdon mukaan
Kesäkuu 22	6	157 201 €	26 200 €	53	14
Heinäkuu 22	21	239 061 €	11 384 €	53	30
Elokuu 22	23	706 819 €	30 731 €	52	22
Syyskuu 22	22	1 245 160 €	56 598 €	52	10
Lokakuu 22	21	934 700 €	44 510 €	52	13
Marraskuu 22	22	981 567 €	44 617 €	52	18
Joulukuu 22	20	522 868 €	26 143 €	52	27
Tammikuu 23	21	133 232 €	6 344 €	52	45
Helmikuu 23	20	539 094 €	26 955 €	52	25
Maaliskuu 23	23	791 345 €	34 406 €	51	23
Huhtikuu 23	18	558 396 €	31 022 €	51	17
Toukokuu 23	21	689 249 €	32 821 €	51	14
Kesäkuu 23	21	102 910 €	4 900 €	52	41
Heinäkuu 23	21	107 229 €	5 106 €	52	42
Elokuu 23	23	66 497 €	2 891 €	52	47
Syyskuu 23	21	119 901 €	5 710 €	52	40
Lokakuu 23	22	206 787 €	9 399 €	51	35

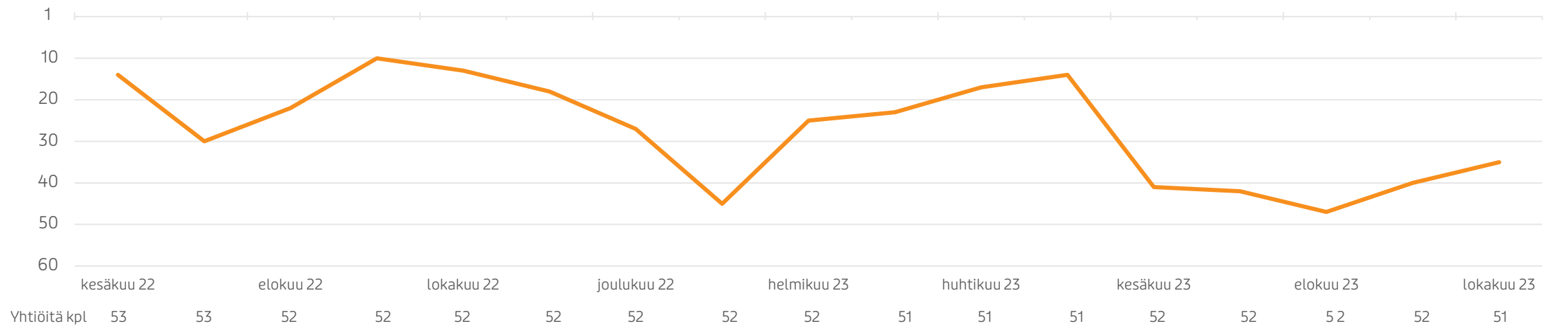
Data: <https://www.nasdaqomxnordic.com/news/statistics>

Asuntosalkku Oyj osakevaihto, First North Helsinki

Asuntosalkkun osakkeen päiväkohtainen keskivaihto, €



Asuntosalkkun sijoitus keskivaihdolla mitattuna



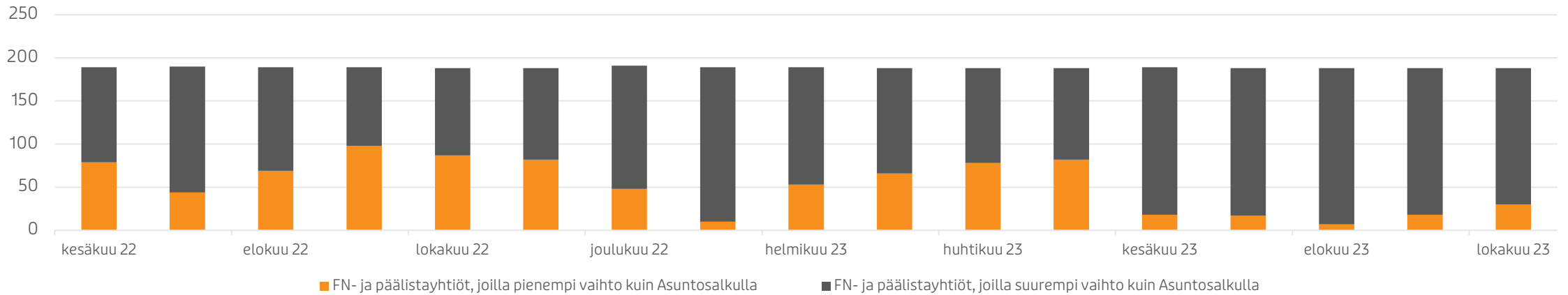
Asuntosalkku Oyj osakevaihto, FN- ja päalista Helsinki

Kuukausi	Yhtiötä FN- ja päalistalla yhteensä	FN-listalla yhtiötä, joilla pienempi keskivaihto kuin Asuntosalkulla	Päalistalla yhtiötä, joilla pienempi keskivaihto kuin Asuntosalkulla	Asuntosalkun sijoitus FN- ja päalistayhtiöistä keskivaihdon mukaan
Kesäkuu 22	189	39	40	110
Heinäkuu 22	190	23	21	146
Elokuu 22	189	30	39	120
Syyskuu 22	189	42	56	91
Lokakuu 22	188	39	48	101
Marraskuu 22	188	34	48	106
Joulukuu 22	191	25	23	143
Tammikuu 23	189	7	3	179
Helmikuu 23	189	27	26	136
Maaliskuu 23	188	28	38	122
Huhtikuu 23	188	34	44	110
Toukokuu 23	188	37	45	106
Kesäkuu 23	189	11	7	171
Heinäkuu 23	188	10	7	171
Elokuu 23	188	5	2	181
Syyskuu 23	188	12	6	170
Lokakuu 23	188	16	14	158

Data: <https://www.nasdaqomxnordic.com/news/statistics>

Asuntosalkku Oyj osakevaihto, FN- ja päälista Helsinki

Asuntosalkun keskivaihto suhteessa muihin FN- ja päälisäyhtiöihin



Asuntosalkun sijoitus keskivaihdolla mitattuna

