



# Asuntosalkku

Osakevaihtoraportti 2022-12

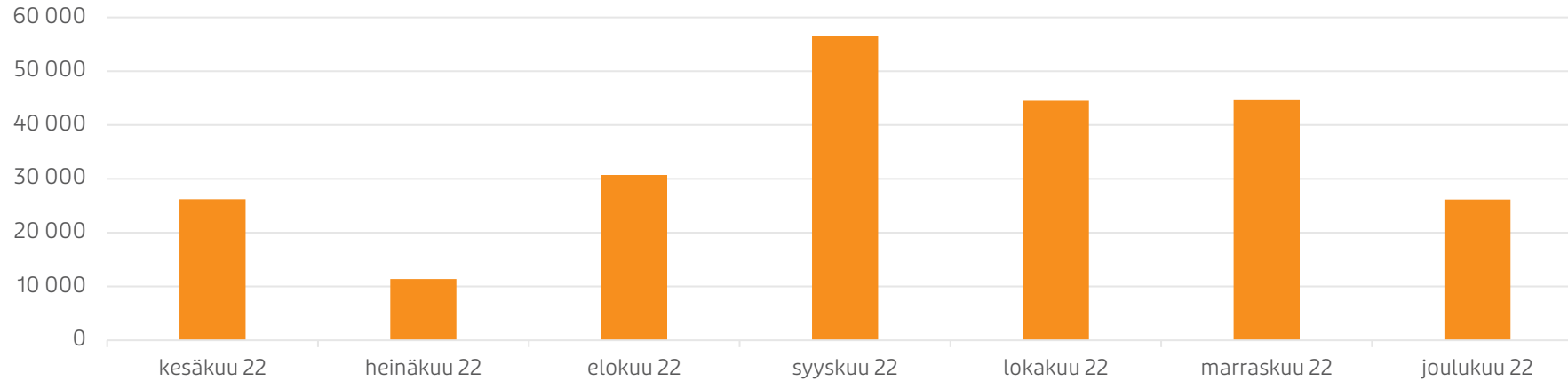


# Asuntosalkku Oyj osakevaihto, First North Helsinki

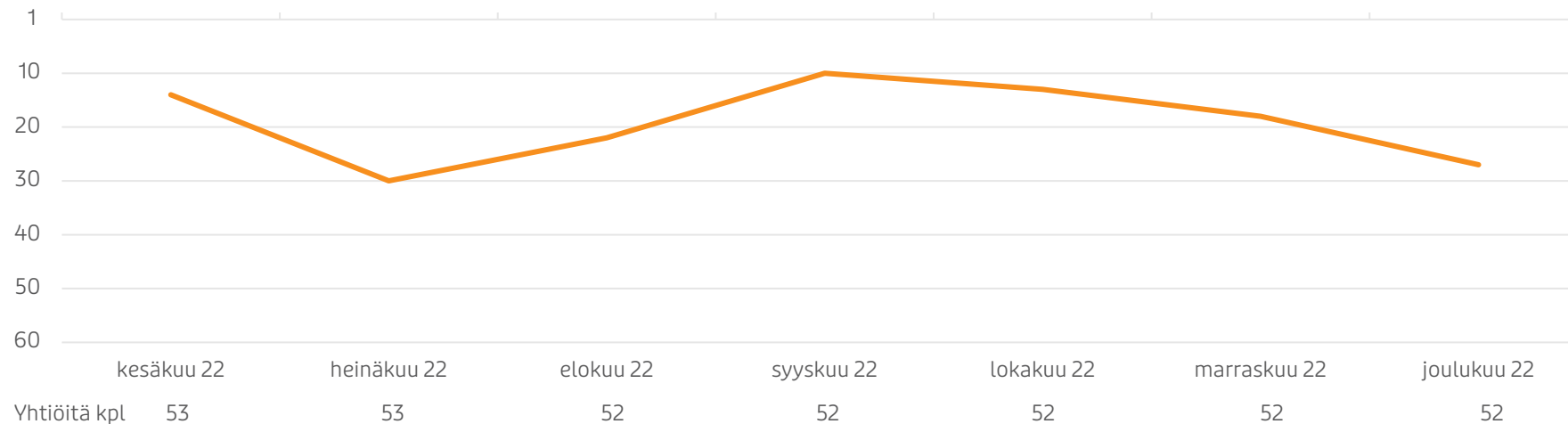
Kuukausi	Kaupankäyntipäivät	Asuntosalkun vaihto, €	Asuntosalkun päiväkohtainen keskivaihto, €	Yhtiötä listalla yhteensä (FN-Helsinki)	Asuntosalkun sijoitus keskivaihdon mukaan
Kesäkuu 22	6	157 201 €	26 200 €	53	14
Heinäkuu 22	21	239 061 €	11 384 €	53	30
Elokuu 22	23	706 819 €	30 731 €	52	22
Syyskuu 22	22	1 245 160 €	56 598 €	52	10
Lokakuu 22	21	934 700 €	44 510 €	52	13
Marraskuu 22	22	981 567 €	44 617 €	52	18
Joulukuu 22	20	522 868 €	26 143 €	52	27

# Asuntosalkku Oyj osakevaihto, First North Helsinki

Asuntosalkun osakkeen päiväkohtainen keskivaihto, €



Asuntosalkun sijoitus keskivaihdolla mitattuna



Yhtiötä kpl

53

53

52

52

52

52

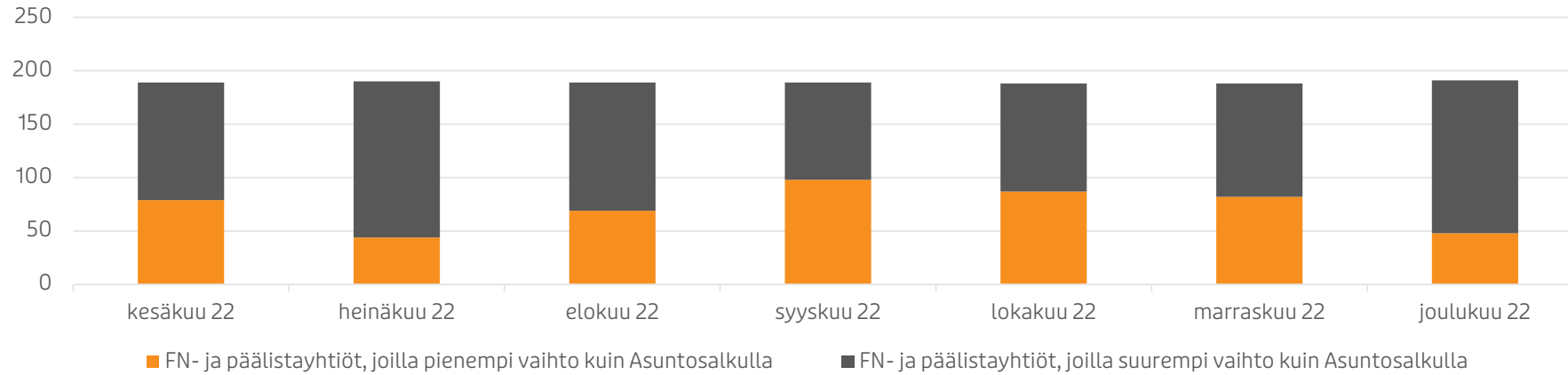
52

# Asuntosalkku Oyj osakevaihto, FN- ja päälista Helsinki

Kuukausi	Yhtiötä FN- ja päälistalla yhteensä	FN-listalla yhtiötä, joilla pienempi keskivaihto kuin Asuntosalkulla	Päälistalla yhtiötä, joilla pienempi keskivaihto kuin Asuntosalkulla	Asuntosalkun sijoitus FN- ja päälistayhtiöistä keskivaihdon mukaan
Kesäkuu 22	189	39	40	110
Heinäkuu 22	190	23	21	146
Elokuu 22	189	30	39	120
Syyskuu 22	189	42	56	91
Lokakuu 22	188	39	48	101
Marraskuu 22	188	34	48	106
Joulukuu 22	191	25	23	143

# Asuntosalkku Oyj osakevaihto, FN- ja päälista Helsinki

Asuntosalkun keskivaihto suhteessa muihin FN- ja päälista-yhtiöihin



Asuntosalkun sijoitus keskivaihdolla mitattuna

