



Osallistuminen yhtiökokoukseen
tietoliikenneyhteyden avulla

Instructions for virtual participation in AGM

tekninen ohje

technical instructions



Sisällys / contents

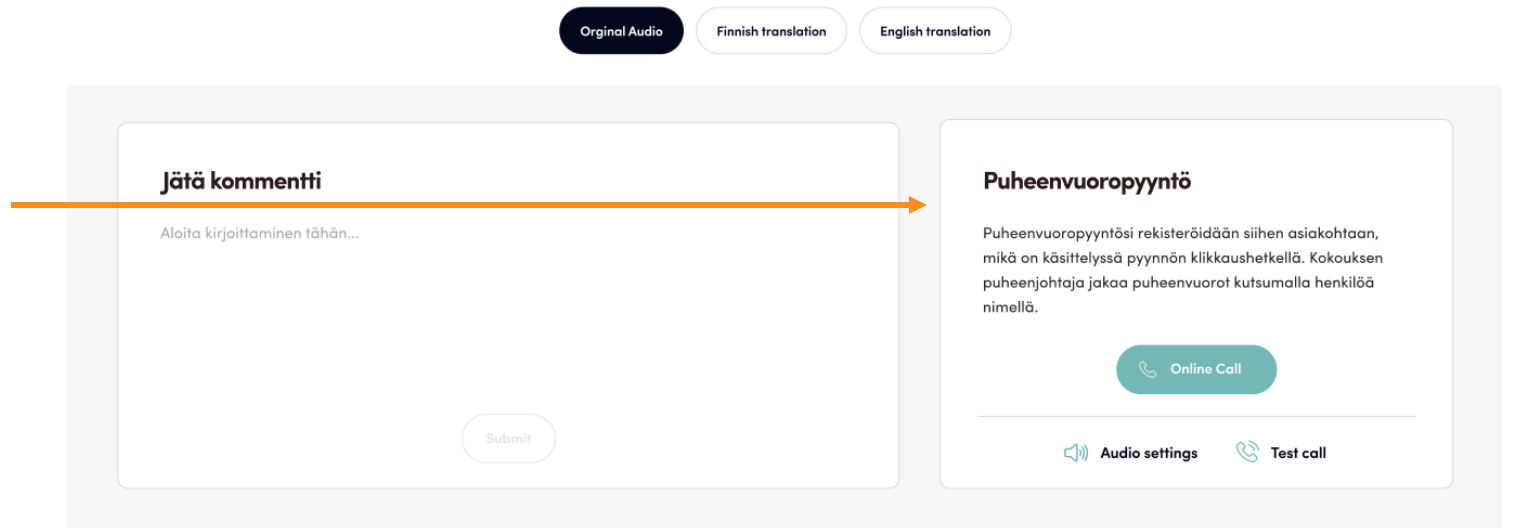
tekninen ohje suomeksi.....	3
technical instructions in English.....	9

Sisäänkirjautuminen yhtiökokoukseen virtuaalisesti

- Kirjaudu sisään käyttämällä linkkiä ja salasanaa, jonka olet saanut sähköpostilla ja/tai tekstiviestillä, riippuen siitä, oletko antanut ilmoittautumisen yhteydessä sähköpostiosoitteesi ja/tai puhelinnumerosi.
- Voit halutessasi vaihtaa yhtiökokouksen kielen valitsemalla haluamasi kielivaihtoehdon yhtiökokoussivulta.

Puheoikeuden käyttö mikrofonin avulla

Pyydä puhevuoroa käyttämällä sivun laidalla näkyvää työkalua, otsikolla ”Puheenvuoropyyntö”.
Klikkaamalla tätä otsikkoa pääset puhujajonoon.



The screenshot shows a meeting interface with three tabs at the top: "Original Audio" (selected), "Finnish translation", and "English translation". Below the tabs are two main panels. The left panel is titled "Jätä kommentti" (Leave a comment) and contains a text input field with the placeholder "Aloita kirjoittaminen tähän..." and a "Submit" button. The right panel is titled "Puheenvuoropyyntö" (Request for speaking turn) and contains the text: "Puheenvuoropyyntösi rekisteröidään siihen asiakohtaan, mikä on käsitellyssä pyynnön klikkaushetkellä. Kokouksen puheenjohtaja jakaa puheenvuorot kutsumalla henkilöä nimellä." Below this text is an "Online Call" button with a microphone icon. At the bottom of the right panel are "Audio settings" and "Test call" buttons. An orange arrow points from the text on the left to the "Puheenvuoropyyntö" title.

Matters on the agenda of the General Meeting

1. Kokouksen avaaminen
2. Kokouksen järjestäytyminen
3. Päytäkirjantarkastajan ja ääntenlaskun valvojen valitseminen
4. Kokouksen laillisuuden toteaminen
5. Läsnä olevien toteaminen ja ääniluettelo

Viewing instructions

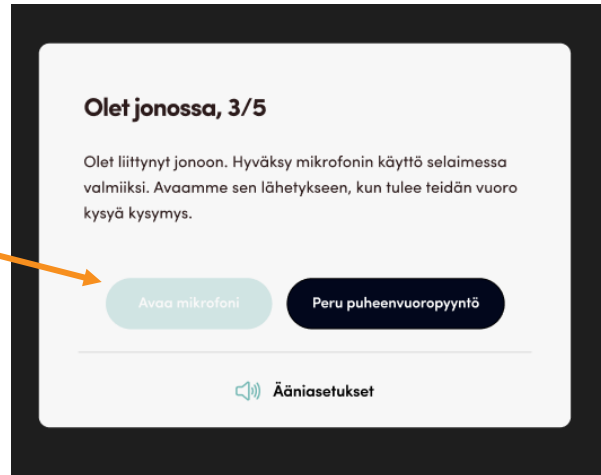
This event is available without any downloadable software or plug-ins. Participation is possible with computers, smart phones and tablets. Speakers or headphones are required for audio playback. For the best viewing experience we recommend Chrome, Firefox, Edge or Safari browser.

Test your system compatibility here

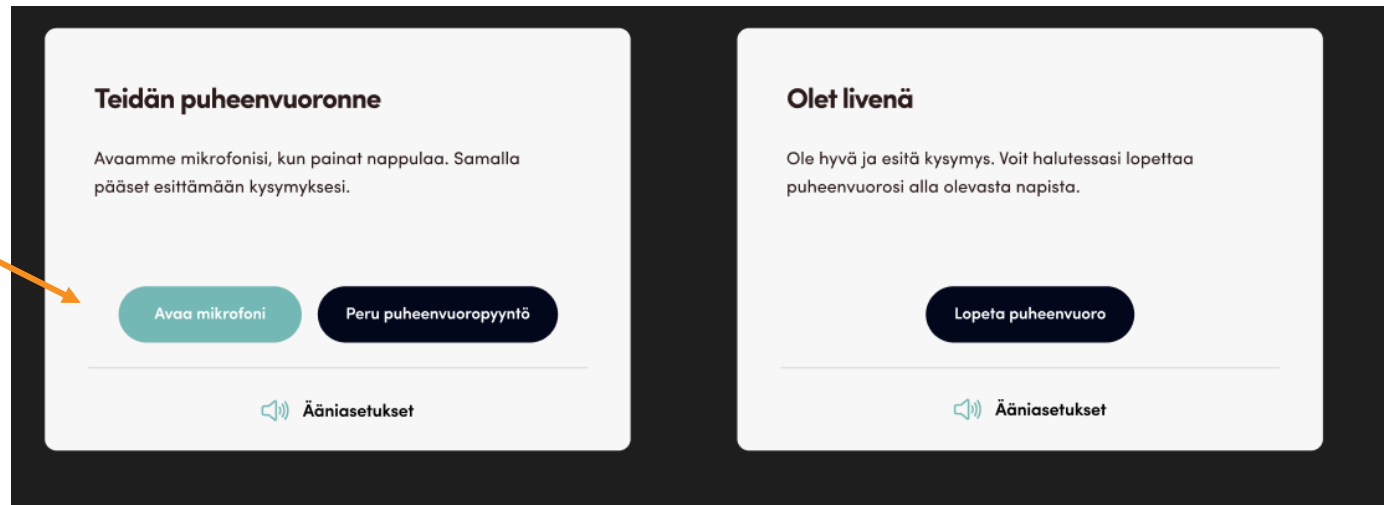


Puheoikeuden käyttö mikrofonin avulla

Joudut todennäköisesti jonottamaan puheenvuoroasi hetken. Odotathan, että saat luvan esittää kysymyksi. Huomaat, että mikrofonin avausnappi muuttuu aktiiviseksi, kun on vuorosi käyttää puheoikeutta.

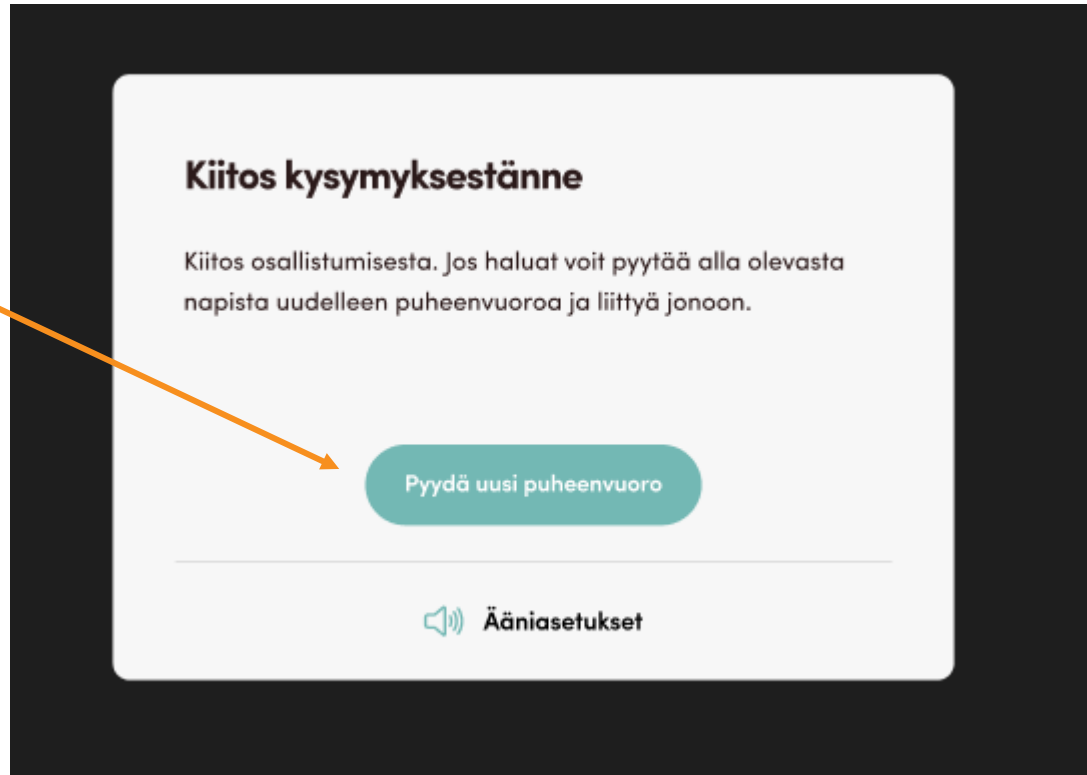


Avaamalla mikrofonisi voit aloittaa puheenvuorosi. Voit milloin tahansa perua puheenvuoron tai lopettaa sen kun olet esittänyt kysymyksi.



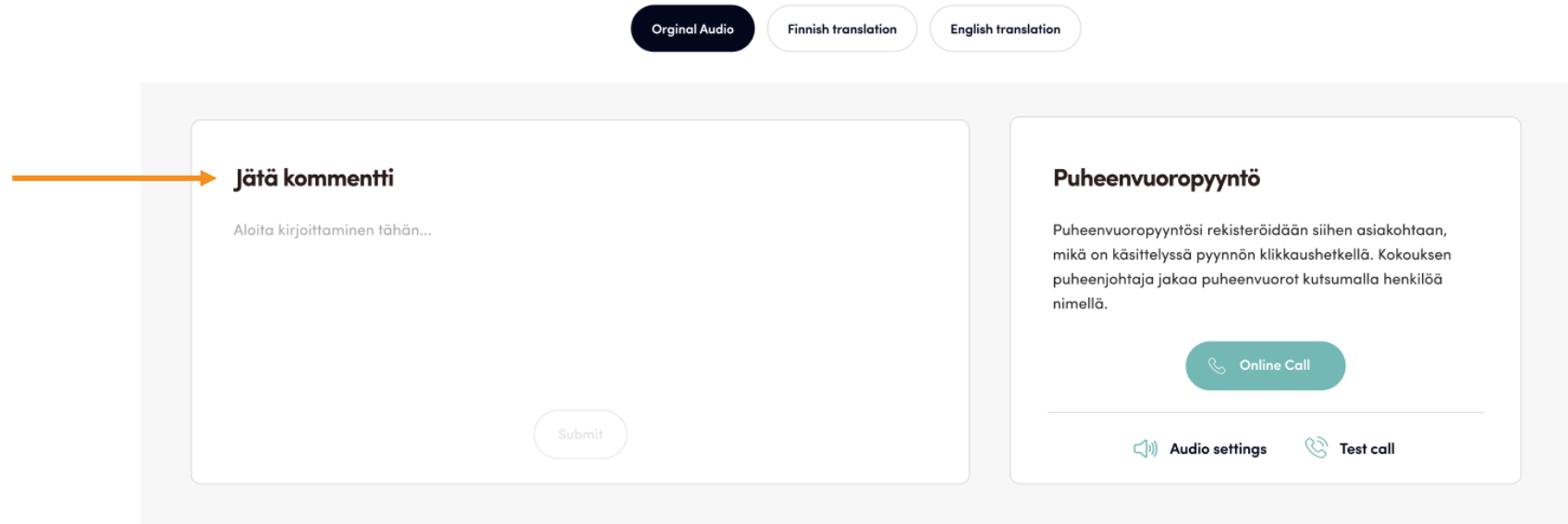
Puheoikeuden käyttö mikrofonin avulla

Voit palata jonoon odottamaan uutta puheenvuoroa, mikäli haluat esittää toisen kysymyksen.



Puheoikeuden käyttö chat-toiminnallisuuden avulla

Voit myös käyttää puheoikeutta chat-toiminnallisuuden kautta, mikäli se on sallittu kyseisessä yhtiökokouksessa.



The screenshot shows a meeting interface with three buttons at the top: 'Original Audio' (dark blue), 'Finnish translation' (white), and 'English translation' (white). Below these are two main panels. The left panel is titled 'Jätä kommentti' (Leave a comment) and contains a text input field with the placeholder 'Aloita kirjoittaminen tähän...' and a 'Submit' button. An orange arrow points from the text on the left to this panel. The right panel is titled 'Puheenvuoropyyntö' (Speech request) and contains text explaining that requests are registered to the meeting agenda and can be clicked. It features an 'Online Call' button and 'Audio settings' and 'Test call' options at the bottom.

Matters on the agenda of the General Meeting

1. Kokouksen avaaminen
2. Kokouksen järjestäytyminen
3. Pöytäkirjantarkastajan ja äänenlaskun valvojien valitseminen
4. Kokouksen laillisuuden toteaminen
5. Läsnä olevien toteaminen ja ääniluettelo

Viewing instructions

This event is available without any downloadable software or plug-ins. Participation is possible with computers, smart phones and tablets. Speakers or headphones are required for audio playback. For the best viewing experience we recommend Chrome, Firefox, Edge or Safari browser.

[Test your system compatibility here](#)



Äänestys virtuaalisesti yhtiökokouksen aikana

Kun äänestys jostakin asiakohdasta on avattu, äänestysmahdollisuus ilmestyy ruudulle äänestystyökalun sivun vasemmalle laidalle. Voit äänestää klikkaamalla haluamaasi äänestysvaihtoehtoa.

The screenshot shows a web browser window with the URL `inderes.videosync.fi/agmtest-2021-17d+5cb6b99d-1d32-4a97-b394-fe478ad9a200`. The page header includes the **inderes.** logo and the text **AGM Test 2021**. The main content area is dark and displays the error message: **The manifest could not be loaded (SOURCE_COULD_NOT_LOAD_MANIFEST)**. On the right side, there is a sidebar with a blue header containing the **S** logo and the text **VideoSync Livestream alusta**. Below this, the text reads: **Webinaarien ja virtuaalitapahtumien tuotanto-, hallinta-, ja jakelijärjestelmä**. On the left side, a white panel titled **Äänestys** is open, showing a list of items: **7. Tilinpäätöksen ja konsernitilinpäätöksen vahvistaminen**, **8. Taseen osoittaman voiton käyttämisestä ja osingonmaksusta päättäminen**, and **9. Vastavivaanavireistä näyttäminen hallituksen jäsenille ja**. An orange arrow points from the text on the left to the voting panel.



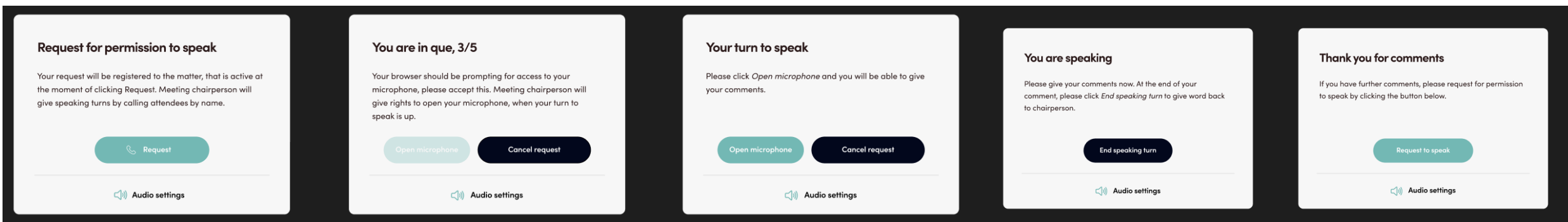
Instructions for virtual participation in AGM

Logging into a General Meeting virtually

- Log in by using a link and password you have been given by mail or text message, depending on whether you have given an e-mail address and/or phone number in connection with the General Meeting registration.
- You can change the language of the General Meeting by clicking one of the given language options on the General Meeting site.

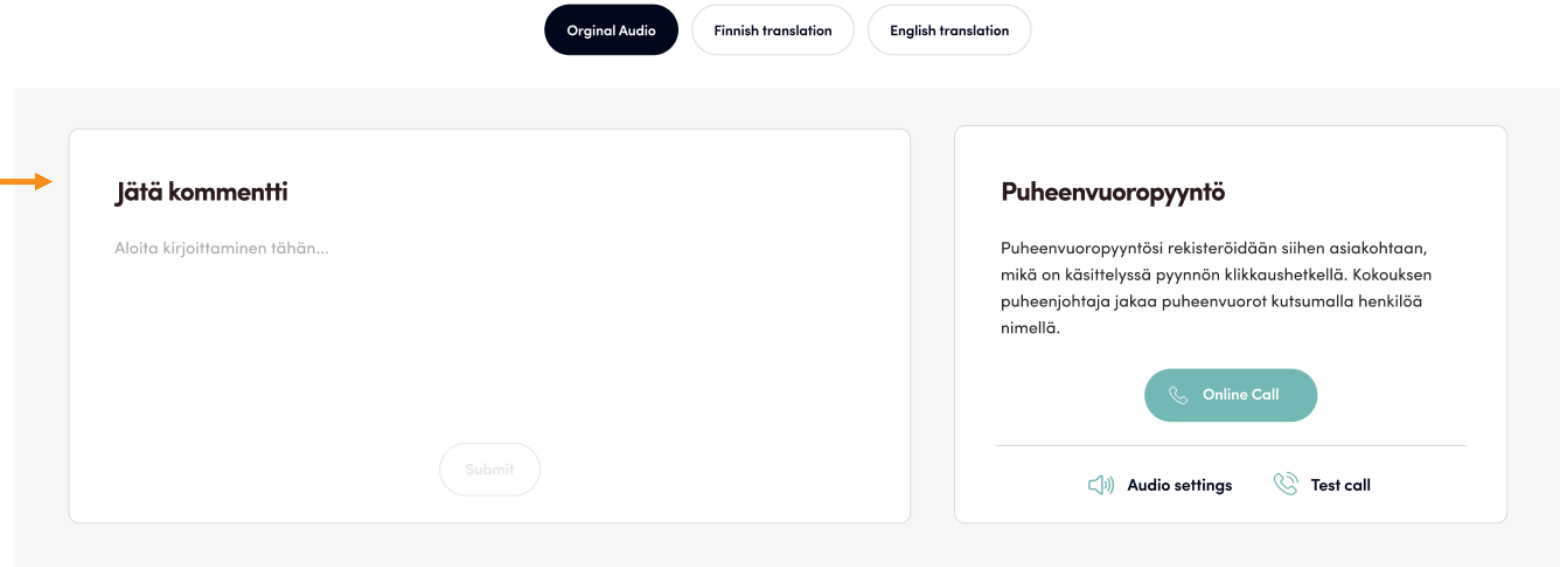
Using the right to speak through microphone

- You can ask for a turn to speak by using the speaking tool. By clicking the tool, you will be added to a speaker queue.
- You might have to wait for your turn to speak. Please wait until you have been given a permission to speak. You will then notice that your speaking tool is activated.
- You can start speaking by opening your microphone on the device you're using. You can cancel your request to speak at any time. You can end your speaking turn after you have spoken.
- You can ask for another turn to speak and return to the queue by clicking the speaking tool.



Using the right to speak through chat

You can also use the chat functionality, if it is used in the General Meeting in question.
(Please note that the translation buttons or translations might not be available.)



The screenshot shows a meeting interface with three buttons at the top: 'Original Audio' (dark blue), 'Finnish translation' (white), and 'English translation' (white). Below these are two main panels. The left panel, titled 'Jätä kommentti' (Leave comment), has a text input area with the placeholder 'Aloita kirjoittaminen tähän...' and a 'Submit' button. An orange arrow points from the text on the left to this panel. The right panel, titled 'Puheenvuoropyyntö' (Request to speak), contains text explaining the request process and an 'Online Call' button. At the bottom of the right panel are 'Audio settings' and 'Test call' buttons.

Matters on the agenda of the General Meeting

1. Kokouksen avaaminen
2. Kokouksen järjestäytyminen
3. Pöytäkirjantarkastajan ja ääntenlaskun valvojen valitseminen
4. Kokouksen laillisuuden toteaminen
5. Läsnä olevien toteaminen ja ääniluettelo

Viewing instructions

This event is available without any downloadable software or plug-ins. Participation is possible with computers, smart phones and tablets. Speakers or headphones are required for audio playback. For the best viewing experience we recommend Chrome, Firefox, Edge or Safari browser.

Test your system compatibility here



Voting virtually during the meeting

The voting possibility appears on the left side of your screen when voting has been opened regarding some agenda item. You can vote by clicking the option you want to vote for.

Voting is in Finnish only.

